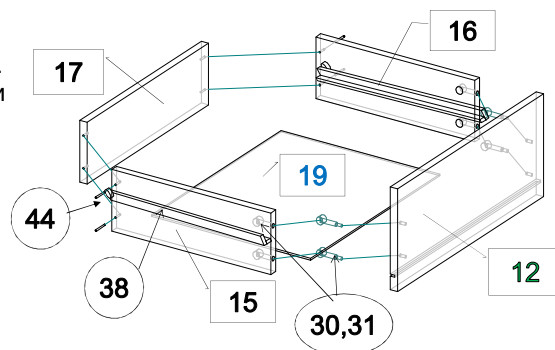




















Сборка ящика (на примере среднего ящика).

1. Шурупами поз. 44 соедините стенки ящика поз. 15,16,17.
 2. Соедините фасадную стенку ящика поз. 12 со стенками поз. 15, 16 эксцентриковой стяжкой поз. 30, 31.
 3. В паз фасадной стенки поз. 12 вставьте дно ящика поз. 19 и закрепите шурупами поз. 42 к стенкам поз. 15,16,17 и фиксаторами поз. 36 к фасадной стенке ящика.
 4. К боковым стенкам ящика поз. 16,17 шурупами поз. 43 закрепите узкие внутренние планки от шариковых направляющих поз. 38.
- Расставьте заглушки поз. 32, 48 и амортизаторы поз. 40



Комплектовочная ведомость на фурнитуру

	№	Наименование	Кол.
	30	Эксцентрик	50
	31	Дюбель ввинчиваемый DU 232 оцинкован. Ø 5 мм.	42
	32	Заглушка для эксцентрика	50
	33	Стяжка межсекционная Ø 5 мм. L=27мм	12
	34	Петля для полунакладных дверей 8	2
	35	Петля для накладных дверей 0	4
	36	Фиксатор для задней стенки	9
	37	Скрепка для задних стенок	8
	38	Шариковая направляющая L=350мм.(h=45мм)	3
	39	Ножка Н=75мм	4
	40	Амортизатор	12
	41	Полкодержатель металлический	4
	42	Шурупы 3 * 16	90
	43	3,5 * 16	48
	44	4 * 30	12
	45	Винт 4 * 30 (для стяжки межсекционной)	12
	46	Профиль соединительный L=730мм.	3
	47	Шток эксцентрика двойной	4
	48	Заглушка самоклеящаяся	12

ПРАВИЛА И УСЛОВИЯ БЕЗОПАСНОЙ ЭКСПЛУАТАЦИИ.

1. Рекомендации по уходу за мебелью и ее эксплуатации

1.1 Помещение, в котором хранится или эксплуатируется мебель должно быть сухим с температурой воздуха не ниже +5С и не выше 40С. Необходимо предохранять поверхность изделия от механических повреждений. Допускается протирать поверхность сухой или влажной салфеткой без применения химических веществ.

2. Требования безопасности мебельной продукции при эксплуатации.

2.1 Использование мебельной продукции, выпущенной в обращение, должно осуществляться по назначению мебели, указанному в маркировке, инструкции по сборке, эксплуатации и уходу, а также (при необходимости) с учетом допустимых предельных нагрузок, указанных изготовителем.

2.2 Мебельная продукция, поставляемая в разобранном виде, должна собираться в соответствии с приложенной изготовителем инструкцией по сборке, включающей комплектовочную ведомость и схему монтажа.

2.3 При эксплуатации мебельной продукции необходимо исключить попадание воды и иных жидкостей на элементы изделий мебели, соприкасающихся с полом. При монтаже моек, раковин в изделиях мебели для кухонь, ванных комнат, лабораторной мебели должна быть предусмотрена их гидроизоляция в местах контакта с поверхностью корпуса изделия мебели.

2.4 При установке изделий мебели в непосредственной близости от нагревательных и отопительных приборов их поверхности во время эксплуатации должны быть защищены от нагрева. Температура нагрева элементов мебели не должна превышать +40С.

ГАРАНТИЙНЫЙ ТАЛОН

Изготовитель гарантирует соответствие мебели требованиям ГОСТ 16371-2014 "Мебель. Общие технические условия." и ТР ТС 025/2012 "О безопасности мебельной продукции." при соблюдении условий транспортирования, хранения, сборки и эксплуатации. В течении действия гарантийного срока изготовитель рассматривает претензии потребителей по качеству мебели и производит ремонт или замену деталей изделия.

Гарантийный срок эксплуатации : мебель бытовая - 24 месяца, мебель для сидения и лежания - 18 месяцев, мебель детская - 18 месяцев, мебель детская для сидения и лежания - 12 месяцев. Гарантийный срок при розничной продаже через торговую сеть исчисляется со дня продажи мебели.

Условия гарантии.

Претензии по некомплектности фурнитуры принимаются с предъявлением инструкции по сборке и гарантийным талоном (копия).

Претензии по качеству деталей принимаются с предъявлением этикетки от упаковки.

Все гарантийные работы производятся только при предъявлении настоящего гарантийного талона.

СВИДЕТЕЛЬСТВО О ПРИЕМКЕ. ЗАКАЗ №

Мебель соответствует ТРТС 025/2012, ГОСТ 16371-2014 и признана годной к эксплуатации.

Дата выпуска изделия _____

Дата реализации _____

С условиями гарантийного обслуживания ознакомлен _____



Талон сохранять в течении гарантийного срока.

(подпись покупателя)

Срок службы изделия 10 лет.

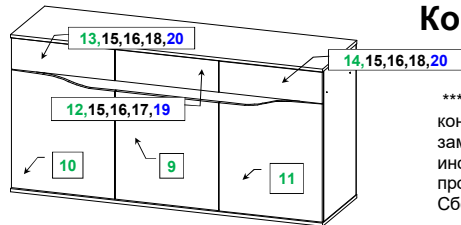
Претензии принимаются по адресу:

606400 Российская Федерация, Нижегородская обл., г.Балахна, ул. Челюскинцев, д. 27.

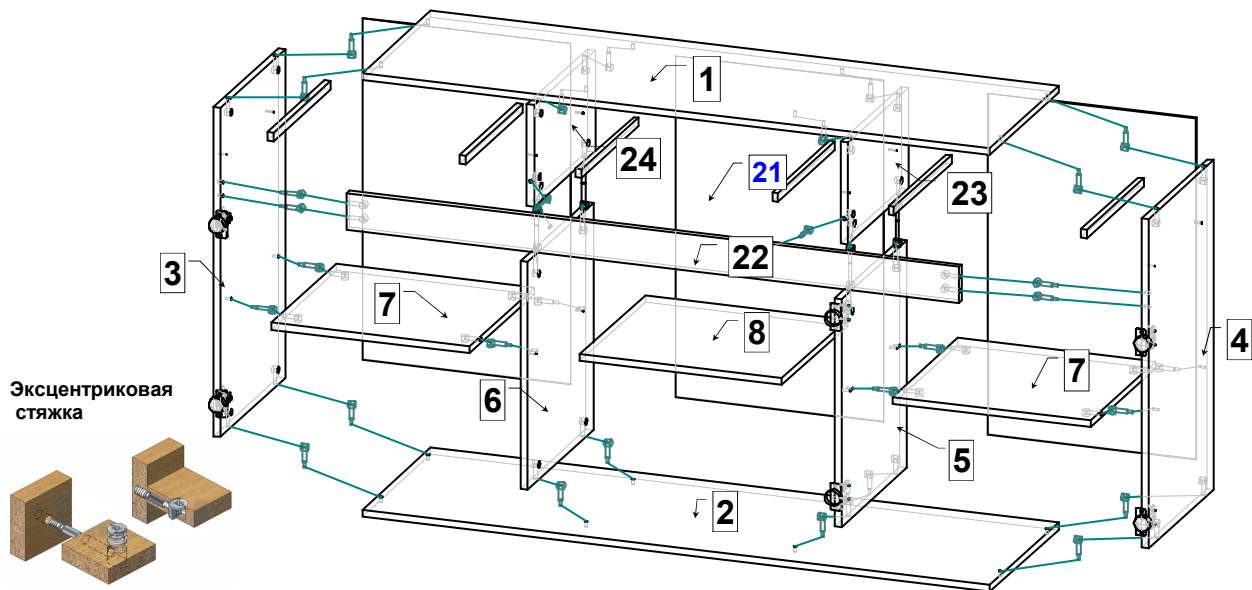
WEB-адрес: www.olmeko.ru Тел./факс: 8(83144)6-67-77

Комод 30.06 "Окинава"

870 x 1400 x 420



*** Предприятие - изготовитель оставляет за собой право на внесение изменений в конструкторско - технологическую документацию, усовершенствование конструкции изделия и замену фурнитуры на аналогичную. Перед сборкой внимательно ознакомьтесь с данной инструкцией. Проверьте комплектность фурнитуры и разберите ее по назначению. Упаковку и прокладочный материал можно использовать в качестве подстилочного материала при сборке. Сборку производите на ровной поверхности.



Качество мебели зависит от качества сборки.
Рекомендуем доверять сборку специалистам!

Комплектовочная ведомость на детали

№	Обозначение	Наименование	Размеры, мм.	Кол.	Материал	Пакет №
1	КН.НМ.30.06.00.01.00	Крышка	1400 x 420	1	ЛДСП 16,0мм.	1/3
2	КН.НМ.30.06.00.02.00	Стенка горизонтальная	1400 x 420	1	ЛДСП 16,0мм.	1/3
3	КН.НМ.30.06.00.03.00	Стенка вертикальная	763 x 400	1	ЛДСП 16,0мм.	1/3
4	КН.НМ.30.06.00.04.00	Стенка вертикальная	763 x 400	1	ЛДСП 16,0мм.	1/3
5	КН.НМ.30.06.00.05.00	Стенка вертикальная	527 x 400	1	ЛДСП 16,0мм.	1/3
6	КН.НМ.30.06.00.06.00	Стенка вертикальная	527 x 400	1	ЛДСП 16,0мм.	1/3
7	КН.НМ.30.06.00.07.00	Стенка горизонтальная	441 x 400	2	ЛДСП 16,0мм.	1/3
8	КН.НМ.30.06.00.08.00	Полка	448 x 398	1	ЛДСП 16,0мм.	1/3
9	КН.НМ.30.06.00.09.00	Дверь МДФ	546 x 462	1	МДФ 16,0мм.	2/3
10	КН.НМ.30.06.00.10.00	Дверь МДФ	596 x 462	1	МДФ 16,0мм.	2/3
11	КН.НМ.30.06.00.11.00	Дверь МДФ	596 x 462	1	МДФ 16,0мм.	2/3
12	КН.НМ.30.06.00.12.00	Фасадная стенка ящика МДФ	462 x 158	1	МДФ 16,0мм.	2/3
13	КН.НМ.30.06.00.13.00	Фасадная стенка ящика МДФ	462 x 158	1	МДФ 16,0мм.	2/3
14	КН.НМ.30.06.00.14.00	Фасадная стенка ящика МДФ	462 x 158	1	МДФ 16,0мм.	2/3
15	КН.НМ.30.04.00.12.00	Стенка ящика боковая левая	350 x 100	3	ЛДСП 16,0мм.	1/3
16	КН.НМ.30.04.00.13.00	Стенка ящика боковая правая	350 x 100	3	ЛДСП 16,0мм.	1/3
17	КН.НМ.30.06.00.17.00	Стенка ящика задняя	392 x 100	1	ЛДСП 16,0мм.	1/3
18	КН.НМ.30.06.00.18.00	Стенка ящика задняя	383 x 100	2	ЛДСП 16,0мм.	1/3
19	КН.НМ.30.06.00.19.00	Дно ящика ДВПО	422 x 358	1	ДВПО 4,0мм.	1/3
20	КН.НМ.30.06.00.20.00	Дно ящика ДВПО	412 x 358	2	ДВПО 4,0мм.	1/3
21	КН.НМ.30.06.00.21.00	Ст.задняя ДВПО	790 x 231	6	ДВПО 4,0мм.	1/3
22	КН.НМ.30.06.00.22.00	Стенка вертикальная	1364 x 84	1	ЛДСП 16,0мм.	1/3
23	КН.НМ.30.06.00.23.00	Стенка вертикальная	236 x 374	1	ЛДСП 16,0мм.	1/3
24	КН.НМ.30.06.00.24.00	Стенка вертикальная	236 x 374	1	ЛДСП 16,0мм.	1/3

Последовательность сборки

На стенке горизонтальной поз. 2 закрепите ножки поз. 39 стяжкой межсекционной поз. 33 и винтом поз. 45. На стенках вертикальных поз. 3, 4, 23, 24 шурупами поз. 43 закрепите ответные планки шариковых направляющих поз. 38 и ответные планки петель поз. 35 на стенки поз. 3, 4, а петли поз. 34 на стенку поз. 5 или поз.6. Стенки вертикальные поз. 5, 6 и 23, 24 соедините между собой двойной стяжкой поз. 30, 47. Стенку вертикальную поз. 22 соедините эксцентриковой стяжкой поз. 30, 31 со стенками вертикальными поз. 23, 24. Эксцентриковой стяжкой поз. 30, 31 соедините стенки вертикальные поз. 3, 4, 5, 6 со стенками горизонтальными поз. 7, 2 и стенкой вертикальной поз. 22. Стенки вертикальные поз. 3, 4, 23, 24 соедините эксцентриковой стяжкой поз. 30, 31 с крышкой поз. 1. Стенки задние ДВПО поз. 21 соедините между собой профилем соединительным поз. 46 и закрепите шурупами поз. 42 и скрепками поз. 37. Полку поз. 8 установите на полкодержатели поз. 41. Шурупами поз. 43 закрепите петли поз. 35 на дверях поз. 10, 11 и петли поз. 34 на двери поз. 9. Навесьте и отрегулируйте распашные двери. Соберите выдвигаемые ящики.