

Инструкция по эксплуатации и уходу за мебелью

Уважаемые покупатели, сохранность мебели и срок ее службы зависит не только от качества материала и изготовления, но также и от правильного ухода за мебелью при ее эксплуатации.

Запрещается:

- ставить мебель около источников тепла (печи, камины, батареи);
- хранить и устанавливать мебель в сырых, непроветриваемых помещениях;
- ставить на рабочие поверхности горячие предметы (без подставки);
- оставлять без необходимости двери открытыми (во избежание перекосов и деформации конструкции);
- использовать для чистки различные абразивные порошки и пасты;
- протирать поверхность мебели растворителем, кислотами и щелочами (использовать только средства по уходу за мебелью);
- допускать попадание влаги.

Следует:

- все поверхности мебели оберегать от механических повреждений, от попадания кислот, щелочей, духов, одеколона, растворителей;
- мебель, выпускаемую ООО ПО «РАУС», необходимо эксплуатировать в сухих, проветриваемых помещениях при температуре воздуха от +10 до +28 градусов С и относительной влажности воздуха 50-70%; мебель боится попадания влаги;
- следует периодически подтягивать гайки, винты, шурупы мебели, имеющие крепления болтами, винтами, шурупами;
- при перемещении мебели ее необходимо освободить от содержимого.

Порядок предъявления претензии по качеству мебели:

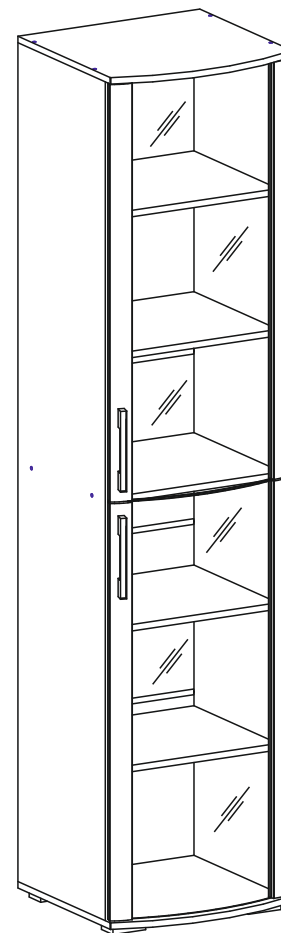
1. Претензии по комплектности или качеству мебели должны направляться покупателям непосредственно в магазин, где приобретена мебель с обязательным приложением товарного чека.
2. По дефектам, появившемся из-за несоблюдения покупателем правил эксплуатации и ухода за мебелью, претензии не принимаются.

Гарантии:

12 месяцев со дня приобретения при предъявлении гарантийного талона по обнаруженным, скрытым производственным дефектам. За механические повреждения, возникшие при транспортировке, установке или неправильной эксплуатации, предприятие ответственности не несет.

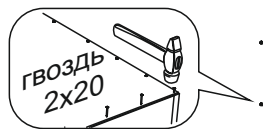
Инструкция по сборке, эксплуатации и уходу

Пенал Флоренция

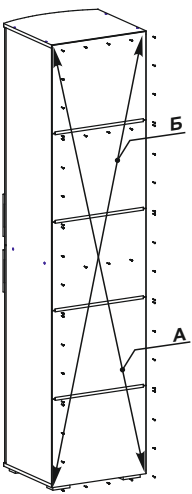


2120x500x490 (ВxШxГ)

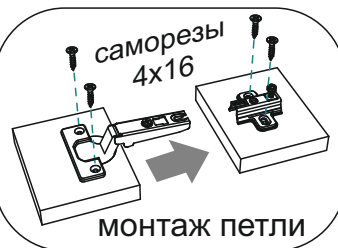
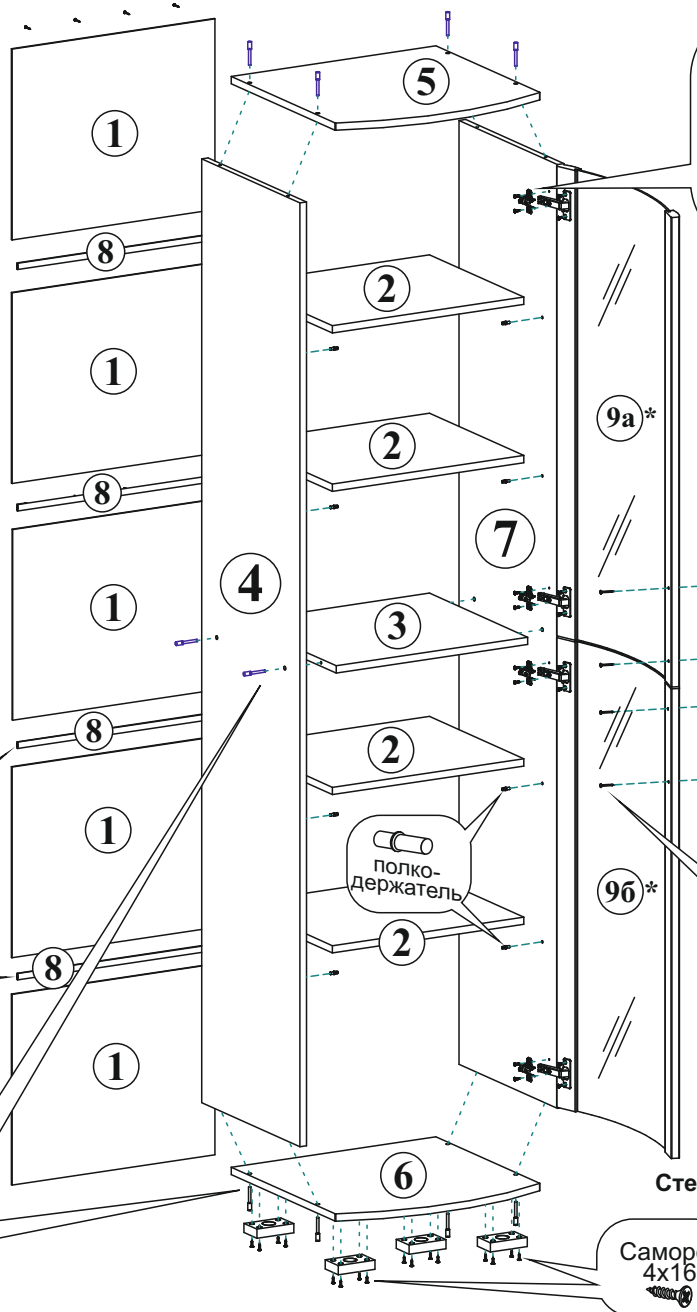
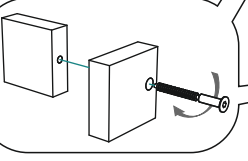
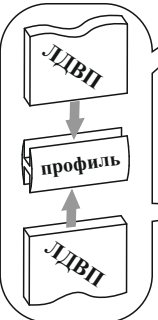
ООО ПО «РАУС»
(8412) 49-35-55; 69-75-59



ГВОЗДЬ
2x20

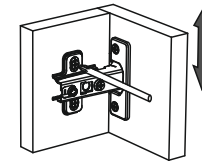
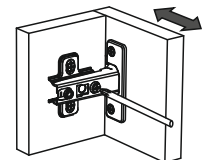
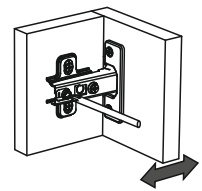


A=B



МОНТАЖ ПЕТЛИ

регулировка
петель



полко-
держатель



Саморез
4x35

***ВНИМАНИЕ!!!**
Стеклостворки не одинаковые,
верхнее и нижнее
расположение!



Саморез
4x16

Для крепления ЛДВП используются гвозди 2x20, предварительно необходимо уравнять диагонали каркаса изделия (A=B). Саморезами 4x16 крепятся петли, опоры. Ручки закрепляются саморезами 4x35. Если несколько модулей устанавливается рядом, рекомендуем стянуть их между собой межсекционными стяжками 25 мм, просверлив предварительно отверстия Ø5 мм в произвольных местах.

Внимание покупателя

- упрощенное изображение фурнитуры дано к каждому изделию.
- для фурнитуры в деталях сделаны отверстия.
- возможна замена фурнитуры и комплектующих на предприятии.
- ввиду непрерывного совершенствования изделия, возможны незначительные изменения конструкции.
- по истечении 6-ти месяцев проверять и подтягивать всю крепежную фурнитуру.

Комплектация деталей

Поз.	Наименование	Кол-во	Длина	Ширина
4	Боковина	1	2068	416
7	Боковина	1	2068	416
5	Крышка верхняя	1	500	490
6	Крышка нижняя	1	500	490
2	Полка	4	468	400
3	Вязка	1	468	416
1	ЛДВП	5	418	496
9а, 9б	Стеклостворка	2	1029	498
8	Профиль соединительный	4	467	

Комплектация фурнитурой

Наименование	Ед. изм.	Кол-во	Внешний вид
Гвоздь 2x20	шт	57,000	
Евровинт 6x50 (под отвертку)	шт	14	
Заглушка для евровинта (самоклеящ.)	шт	8	
Опора регулируемая 90x55x20	шт	4	
Петля 4-х шарнирная простая	шт	4	
Полкодержатель металлический	шт	16	
Ручка С-170(160мм) чёрный никель	шт	2	
Саморез 4x16	шт	16	
Саморез 4x35	шт	4	
Стяжка межсекционная	компл.	2	