

Инструкция по эксплуатации и уходу за мебелью

Уважаемые покупатели, сохранность мебели и срок ее службы зависит не только от качества материала и изготовления, но также и от правильного ухода за мебелью при ее эксплуатации.

Запрещается:

- ставить мебель около источников тепла (печи, камины, батареи);
- хранить и устанавливать мебель в сырых, непроветриваемых помещениях;
- ставить на рабочие поверхности горячие предметы (без подставки);
- оставлять без необходимости двери открытыми (во избежании перекосов и деформации конструкции);
- использовать для чистки различные абразивные порошки и пасты;
- протирать поверхность мебели растворителем, кислотами и щелочами (использовать только средства по уходу за мебелью);
- допускать попадание влаги.

Следует:

- все поверхности мебели оберегать от механических повреждений, от попадания кислот, щелочей, духов, одеколona, растворителей;
- мебель, выпускаемую ООО ПО «РАУС», необходимо эксплуатировать в сухих, проветриваемых помещениях при температуре воздуха от +10 до +28 градусов С и относительной влажности воздуха 50-70%; мебель боится попадания влаги;
- следует периодически подтягивать гайки, винты, шурупы мебели, имеющие крепления болтами, винтами, шурупами;
- при перемещении мебели ее необходимо освободить от содержимого.

Порядок предъявления претензии по качеству мебели:

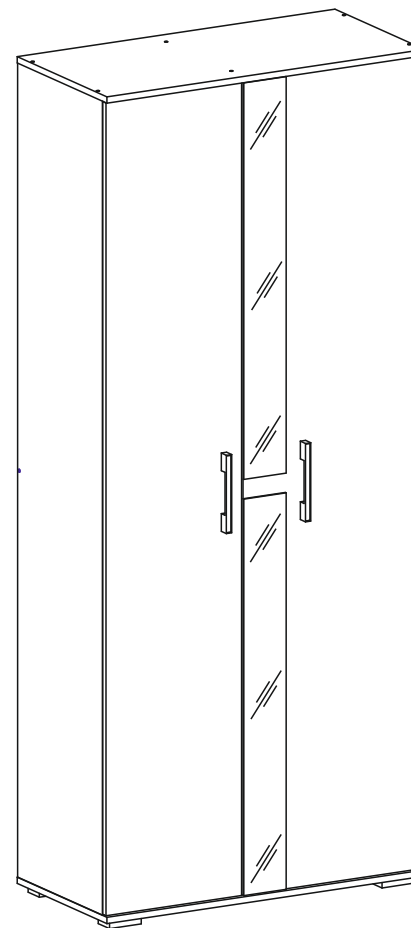
1. Претензии по комплектности или качеству мебели должны направляться покупателям непосредственно в магазин, где приобретена мебель с обязательным приложением товарного чека.
2. По дефектам, появившемся из-за несоблюдения покупателем правил эксплуатации и ухода за мебелью, претензии не принимаются.

Гарантии:

12 месяцев со дня приобретения при предъявлении гарантийного талона по обнаруженным, скрытым производственным дефектам. За механические повреждения, возникшие при транспортировке, установке или неправильной эксплуатации, предприятие ответственности не несет.

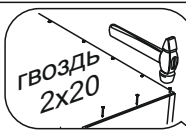
Инструкция по сборке, эксплуатации и уходу

Шкаф Флоренция

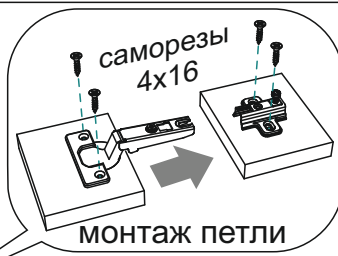


2120x900x440 (ВxШxГ)

ООО ПО «РАУС»
(8412) 49-35-55; 69-75-59

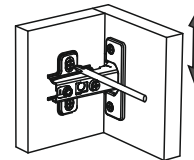
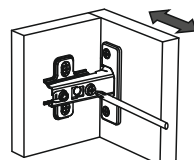
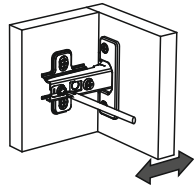


Сначала монтируются верхняя и нижняя петли, под которые есть разметка на боковинах, затем приворачивается средняя петля, под которую отверстия намечаются самостоятельно!



МОНТАЖ ПЕТЛИ

регулировка петель



Саморез 4x30



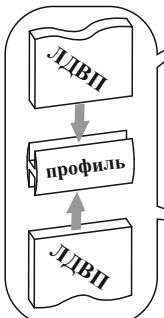
Саморез 4x16



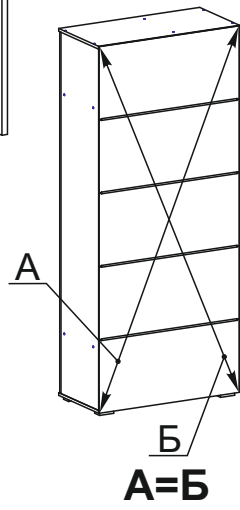
полкодержатель



Саморез 4x16



Для крепления ЛДВП используются гвозди 2x20, предварительно необходимо уравнивать диагонали каркаса изделия (A=B). Саморезами 4x16 крепятся петли, опоры. Ручки закрепляются саморезами 4x30. Если несколько модулей устанавливается рядом, рекомендуем стянуть их между собой межсекционными стяжками 25 мм, просверлив предварительно отверстия Ø5 мм в произвольных местах.



- Внимание покупателя**
- упрощенное изображение фурнитуры дано к каждому изделию.
 - для фурнитуры в деталях сделаны отверстия.
 - возможна замена фурнитуры и комплектующих на предприятии.
 - ввиду непрерывного совершенствования изделия, возможны незначительные изменения конструкции.
 - по истечении 6-ти месяцев проверять и подтягивать всю крепежную фурнитуру.

Комплектация деталей

Поз.	Наименование	Кол-во	Длина	Ширина
1	Боковина левая	1	2068	416
2	Боковина правая	1	2068	416
3	Перегородка	1	2068	416
4	Крышка верхняя	1	900	440
5	Крышка нижняя	1	900	440
6	Вязка	1	488	416
7	Вязка	1	488	416
8	Полка	4	362	406
9	Усиление	1	362	80
10	Створка с зеркалом	1	2064	508
11	Створка	1	2064	384
12	ЛДВП	5	418	895
14	Профиль соединительный	4	866	

Комплектация фурнитурой

Наименование	Ед. изм.	Кол-во	Внешний вид
Гвоздь 2x20	шт	55	
Евровинт 6x50 (под отвертку)	шт	22	
Заглушка для евровинта (самоклеящ.)	шт	10	
Опора регулируемая 90x55x20	шт	5	
Петля 4-х шарнирная простая	шт	8	
Полкодержатель металлический	шт	16	
Ручка С-170(160мм) чёрный никель	шт	2	
Саморез 4x16	шт	56	
Саморез 4x30	шт	4	
Стяжка межсекционная	компл	2	
Штанга выдвижная 350мм	шт	1	