

Гарантийные обязательства

Изготовитель гарантирует соответствие изделия требованиям нормативных документов ГОСТ 16371-93 и соблюдение транспортировки и хранения. Гарантия не распространяется на мебель, имеющие механические повреждения (царапины, потертости и т.п.) возникшие при транспортировке, в процессе сборки и эксплуатации, имеющие утолщение щитков от влаги (разбухание) возникшие от неправильного ухода.

В случае приобретения уцененной мебели претензия по качеству и внешнему виду не принимаются.

Срок службы изделия – 7 лет;

Гарантийный срок эксплуатации бытовой мебели - 24 месяца.

ДАТА ВЫПУСКА «__»_____ 201 Г.

ПШТАМП СКК

ДАТА ПРОДАЖИ «__»_____ 201 Г.

ПШТАМП МАГАЗИНА



Декларация о соответствии № RU Д-RU.AИ24.В.00346 действителен до 29.07.2020 г.

Стол туалетный модели «Сакура» артикул БТС 02-03.009 изготовлен по

ТО 5610-001-37966602-2013 ГОСТ 16371-93, ГОСТ 19917-93.

B T S
МЕБЕЛЬНАЯ КОМПАНИЯ

EAC

ПАСПОРТ

Модульная система для спальни «Сакура».

Стол туалетный

БТС 02-03.009



Уважаемый покупатель!

Благодарим за выбор мебели марки «BTS». В целях сохранности наша мебель поставляется в разобранном виде. Напоминаем, что в стоимость изделия услуга сборки не включена. Если Вы предпочли собрать мебель самостоятельно, надеемся, что процесс сборки доставит Вам удовольствие и не займет много времени.

При покупке мебели настоятельно рекомендуем убедиться в наличии всех деталей, сверяясь с комплектующей ведомостью, т.к. после сборки изделия претензия по количеству и качеству сборочных единиц не принимаются.

Во избежание недоразумений, просим внимательно следовать алгоритму сборки изделия.

Рекомендации по сборке.

Перед началом сборки и дальнейшей эксплуатации внимательно ознакомьтесь с настоящим руководством и следуйте его рекомендациям.

Для Вашего удобства рекомендуем собирать мебель вдвоем, на ровной поверхности, соблюдая последовательность согласно представленной схеме.

Правила пользования и эксплуатации изделия







Уважаемый покупатель, срок эксплуатации мебели напрямую зависит от Вашего бережного отношения к ней:

- Не допускайте попадания воды на изделие во избежание разбухания поверхностей. В случае контакта с водой, насухо протрите поверхность мягкой тканью.
- Не ударяйте поверхность острыми, тяжелыми или твердыми предметами.
- Не ставьте на поверхность раскаленные предметы
- При чистке, во избежание повреждения поверхностей, не используйте щетки, жесткие ткани, зернистые порошки. Для ухода за мебелью используйте специальные средства, предназначенные для мебели.
- Не допускайте попадания на поверхность веществ, таких как растворители, бензин, обезжиривающие средства и т.п.
- Периодически, в случае ослабления резьбовых соединений, необходима их подтяжка.
- Если у Вас возникает желание самостоятельно модифицировать изделие, помните, что в этом случае гарантия на товар не распространяется.
- Несоблюдение каких-либо из вышеуказанных условий, повлекшие возникновение дефектов мебели, являются основанием утраты права на гарантийное обслуживание.

Габаритные размеры:

Высота (мм): 1550 Глубина(мм): 450 Ширина(мм): 900

Комплектация фурнитурой

Обозначение	Наименование	Кол-во	Ед.изм.
	Направляющая роликовая 350 мм.	3	кмп.
	Ручка S-145 (128мм.)	3	шт.
	Подпятник	6	шт.
	Евроключ	1	шт.
	Евровинт 7x50	24	шт.
	Эксцентриковая стяжка	14	шт.
	Шуруп 4x16	30	шт.
	Шуруп 4x30	25	шт.
	Гвозди 2x20	60	шт.
	Шкант 8x30	22	шт.
	Навес плоский	2	шт.
	Петля для зеркал	2	кмп.
	Заглушка	17	шт.

Для правильного открывания ящиков, необходимо выровнять диагонали каркаса ящика (Рис.1) и только потом прибить ЛДВП не нарушая диагонали.

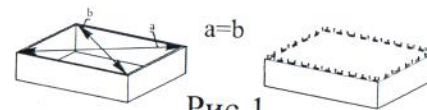
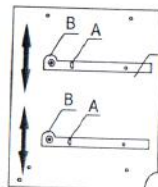
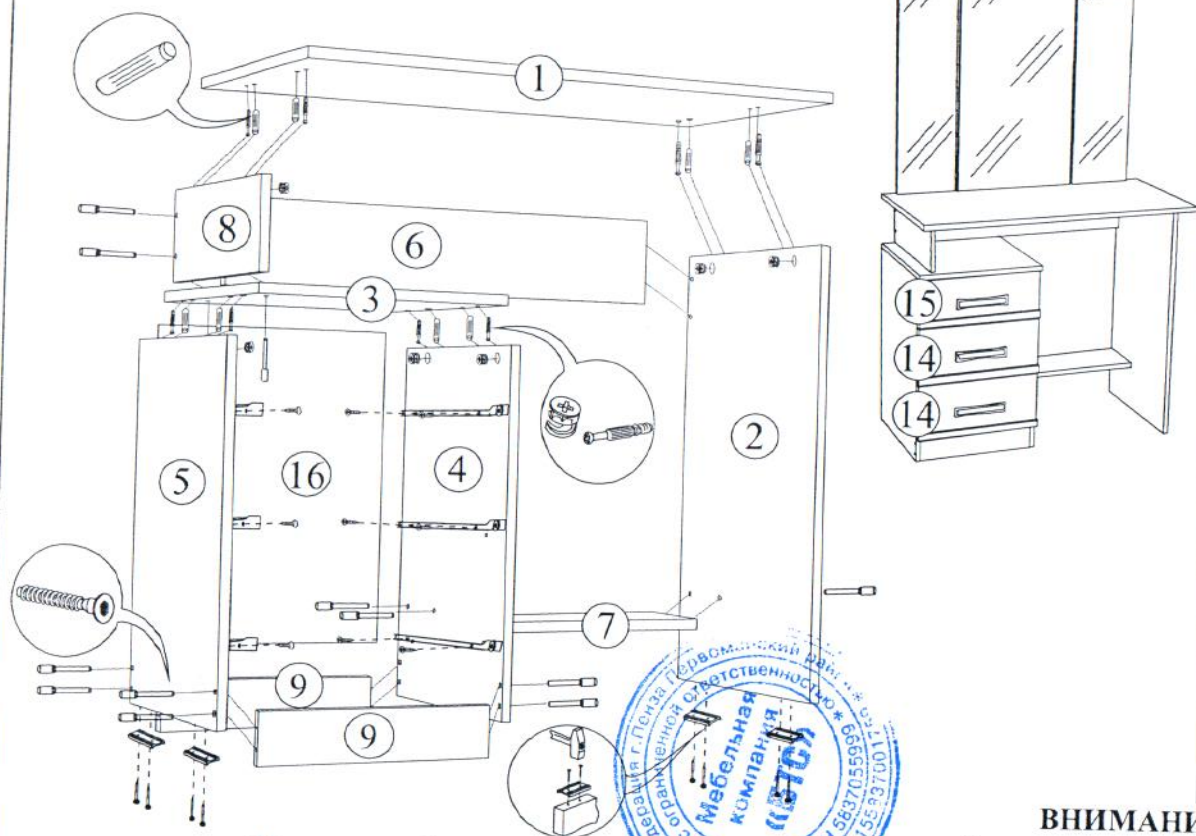


Рис.1



Регулировка направляющих по высоте:
отверстие в точке А позволяет подогнать направляющую по высте.Затем необходимо закрепить положение направляющей в точке В, при помощи шурупа 4x16.

Схема сборки Стол косметический с 2-ящиками.



Комплектация деталей

Поз.	Наименование	Длина	Ширина	Кол-во	№ уп-ки
1.	Крышка	900	450	1	1
2.	Бок правый	734	416	1	1
3.	Крышка	400	415	1	1
4.	Бок левый	575	384	1	1
5.	Бок правый	575	384	1	1
6.	Усиление	775	143	1	1
7.	Усиление	434	160	1	1
8.	Перегородка	143	384	1	1
9.	Цоколь	80	366	2	1
10.	Задник ящика	308	123	2	1
11.	Задник ящика	308	97	1	1
12.	Бок ящика	350	123	4	1
13.	Бок ящика	350	97	2	1
14.	Фасад	173	396	2	1
15.	Фасад	147	396	1	1
16.	ДВП	515	396	1	1
17.	ДВП ящика	338	355	3	1
18.	Зеркало	800	400	1	Зер№1
19.	Зеркало	800	197	2	Зер№1

Порядок сборки выдвижного ящика



Качество мебели зависит от качества сборки.
Рекомендуем доверять сборку специалистам.

ВНИМАНИЕ!!!

Боковины ящика закромлены с одной стороны, поэтому отверстия под стяжку направлены в одну сторону.

