

Гарантийные обязательства

Изготовитель гарантирует соответствие изделия требованиям нормативных документов ГОСТ 16371-14 и соблюдение правил транспортировки и хранения. Гарантия не распространяется на мебель, имеющую механические повреждения (царапины, потертости и т.п.) возникшие при транспортировке, в процессе сборки и эксплуатации, имеющие утолщение щитков от влаги (разбухание) возникшие от неправильного ухода.

В случае приобретения уцененной мебели претензия по качеству и внешнему виду не принимаются.

Срок службы изделия – 7 лет.

Гарантийный срок эксплуатации бытовой мебели - 24 месяца.

ДАТА ВЫПУСКА «_»_____ 201 Г.

ШТАМП СКК

ДАТА ПРОДАЖИ «_»_____ 201 Г.

ШТАМП МАГАЗИНА

Декларация о соответствии № RU Д-РУ.АИ24.В.00346 действителен до 29.07.2020г. Стенка многосекционная (гостиная) модели «Евро» артикул БТС 01-19.000 изготовлен по ТО 5610-001-24041156-2015, ГОСТ 16371-14.

BTS
МЕБЕЛЬНАЯ КОМПАНИЯ

EAC

ПАСПОРТ
Гостиная «Евро»
БТС 01-19.000



Произведено Россия ООО БТС.
г. Пенза ул. Пушкина, 9-7
e-mail: info@BTSmebel.ru
www.btsmebel.ru
т/ф (8412) 20-40-20

Уважаемый покупатель!

Благодарим за выбор мебели марки «BTS». В целях сохранности наша мебель поставляется в разобранном виде. Напоминаем, что в стоимость изделия услуга сборки не включена. Если Вы предпочли собрать мебель самостоятельно, надеемся, что процесс сборки доставит Вам удовольствие и не займет много времени.

При покупке мебели настоятельно рекомендуем убедиться в наличии всех деталей, сверяясь с комплекточной ведомостью, т.к. после сборки изделия претензия по количеству и качеству сборочных единиц не принимаются.

Во избежание недоразумений, просим внимательно следовать алгоритму сборки изделия.

Рекомендации по сборке.

Перед началом сборки и дальнейшей эксплуатации внимательно ознакомьтесь с настоящим руководством и следуйте его рекомендациям.

Для Вашего удобства рекомендуем собирать мебель вдвоем, на ровной поверхности, соблюдая последовательность согласно представленной схеме.

Правила пользования и эксплуатации изделия

Уважаемый покупатель, срок эксплуатации мебели напрямую зависит от Вашего бережного отношения к ней:

Не допускайте попадания воды на изделие во избежание разбухания поверхностей. В случае контакта с водой, насухо протрите поверхность мягкой тканью.

Не ударяйте поверхность острыми, тяжелыми или твердыми предметами.

Не ставьте на поверхность раскаленные предметы.

При чистке, во избежание повреждения поверхностей, не используйте щетки, жесткие ткани, зернистые порошки. Для ухода за мебелью используйте специальные средства, предназначенные для мебели.

Не допускайте попадания на поверхность веществ, таких как растворители, бензин, обезжиривающие средства и т.п.

Периодически, с случае ослабления резьбовых соединений, необходима их подтяжка.

Если у Вас возникает желание самостоятельно модифицировать изделие, помните, что в этом случае наша гарантия на товар распространяться не будет.

Несоблюдение каких-либо из вышеуказанных условий, приведшее к возникновению недостатков мебели, является основанием для утраты права на гарантийное обслуживание.

Габаритные размеры:

Высота (мм): 1820

Глубина(мм): 432

Ширина(мм): 1820

Комплектация фурнитурой

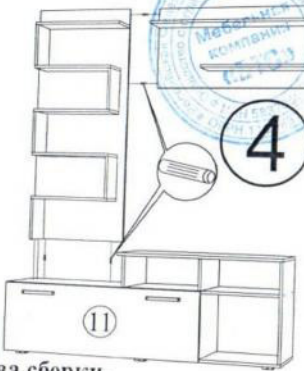
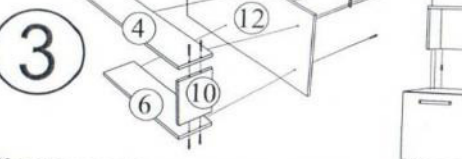
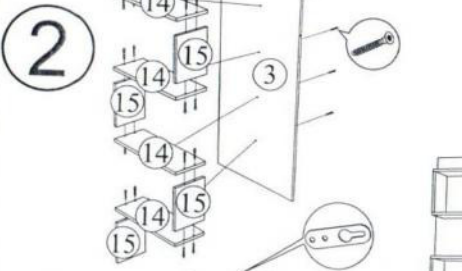
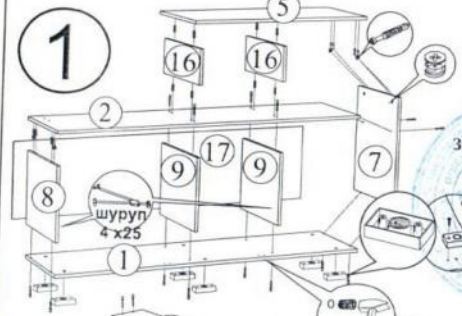
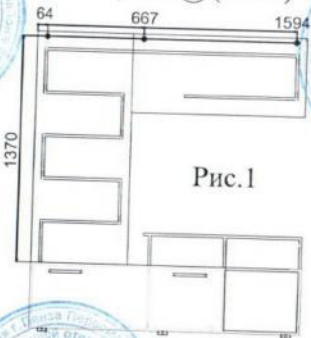
Обозначение	Наименование	Кол-во	Ед.изм.
	Петля 4-х шарнирная накладная	3	шт.
	Опора прямоугольная 20 мм.	6	шт.
	Ручка BTS №11 192 мм.	2	шт.
	Кронштейн барный	2	шт.
	Магнит	1	шт.
	Навес P-образный	3	шт.
	Евроключ	1	шт.
	Евровинт 6x50	49	шт.
	Эксцентриковая стяжка	4	шт.
	Шуруп 3x16	2	шт.
	Шуруп 4x25	8	шт.
	Шуруп 4x16	39	шт.
	Гвозди 2x20	50	шт.
	Шкант 8x30	16	шт.
	Заглушка (венге)	6	шт.
	Заглушка (дуб атланта)	18	шт.
	Заглушка для эксц.стяжки	4	шт.
	Заглушка d8 мм.	6	шт.
	Футорка для шурупа 4x16	6	шт.

Схема сборки Стенка «Евро»

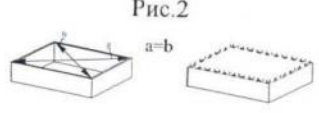
Разметка под дюбель шурупы
 Вначале необходимо собрать тумбу и установить её в то место где она будет стоять **1**. Далее в стене необходимо просверлить отверстия под дюбель шурупы на которых будет держаться задние стенки. Вся разметка производится от верхней крышки тумбы **2** (Рис. 1)

Комплектация деталей

Поз.	Наименование	Длина	Ширина	Кол-во	№ уп-ки
1	Крышка	1660	416	1	1
2	Крышка	1644	416	1	1
3	Задняя стенка	600	1400	1	2
4	Полка	1010	200	1	1
5	Крышка	960	416	1	1
6	Полка	690	200	1	2
7	Боковина правая	564	416	1	1
8	Боковина левая	368	416	1	2
9	Перегорodka	368	416	2	2
10	Перегорodka	244	200	1	1
11	Створка	1196	396	1	1
12	Задняя стенка	1060	476	1	2
13	Полка	550	200	1	1
14	Полка	500	200	4	1
15	Перегорodka	244	200	5	1
16	Перегорodka	180	416	2	1
17	ЛДВП	396	1656	1	1



Для правильного открывания створки, необходимо выровнять диагонали каркаса ящика (Рис. 2) и только потом прибить ЛДВП не нарушая диагонали.



Качество мебели зависит от качества сборки.
 Рекомендуем доверять сборку специалистам.