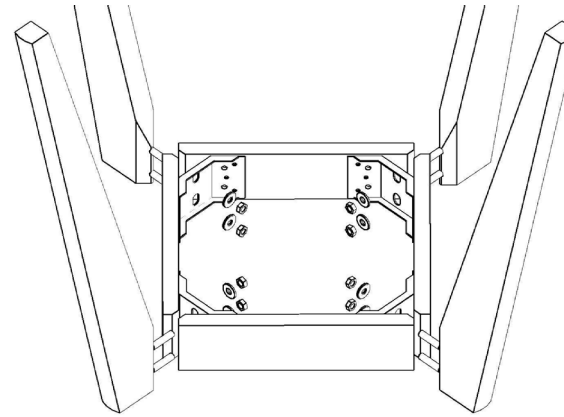
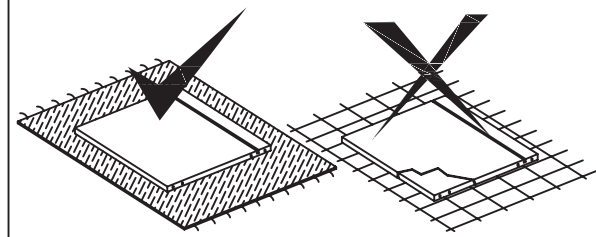
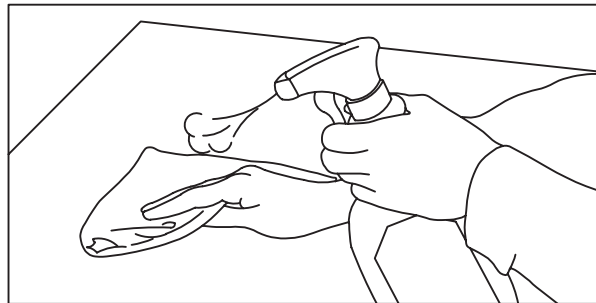

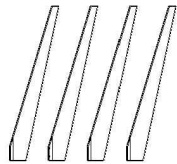


| | | | | | |
|----|--------|------|------|------|-------|
| 13 | A x8 | B x8 | C x8 | D x4 | E x4 |
| | | | | | |
| | 3.5x16 | M8 | | ∅20 | 20x20 |



Температурный режим эксплуатации изделия
допустимый диапазон +5С° до +40С°
влажность от 30% до 60%



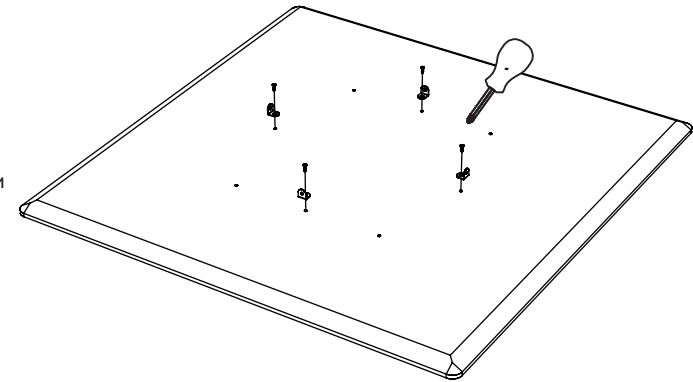
1

Соберите подстолье

- (A) - 8
- (B) - 8
- (C) - 8
- (E) - 8

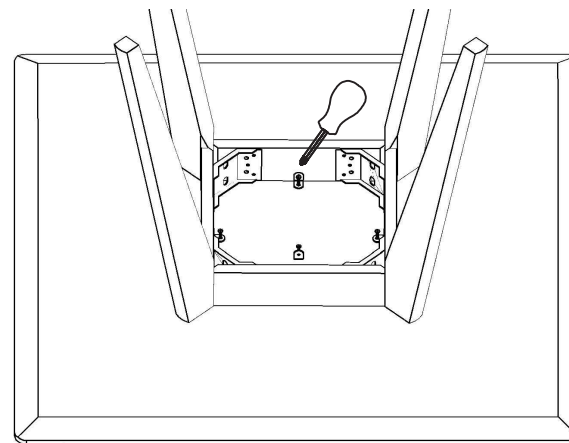
2

Установите уголки
на столешницу,
как показано
на рисунке



3

Соедините подстолье
и столешницу



- (A) - 8
- (D) - 4